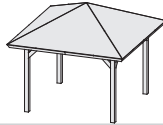


Produktinformation

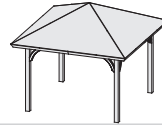


- Pavillon Größe 1 - 2 -

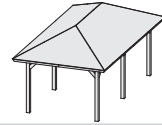
Größe 1



Größe 1 Douglasie



Größe 2



Außenmaß:	265 × 265 cm	276 × 276 cm	265 × 517 cm
Innenmaß:	241 × 241 cm	252 × 252 cm	241 × 493 cm
Dachstand:	338 × 338 cm	338 × 338 cm	338 × 592 cm
Seitenhöhe:	196 cm	196 cm	196 cm
Firsthöhe:	290 cm	290 cm	290 cm
Pfostenabstand:	242 cm	252 cm	242 cm
Umbauter Raum:	17,2 m ³	18,4 m ³	33 m ³
Dachfläche:	12,84 m ²	12,84 m ²	22,46 m ²
Schindelbedarf:	6 Pakete (8 Pakete bei asymmetrischen Schindeln)	6 Pakete (8 Pakete bei asymmetrischen Schindeln)	10 Pakete (14 Pakete bei asymmetrischen Schindeln)
Dachüberstand:	36,5 cm	32 cm	36,5 cm
Dachneigung:	20°	20°	20°
Bedarf Dachrinnenpakete:	-	-	-
Zulässige Schneelast:	0,75 kN/m ²	0,75 kN/m ²	1 kN/m ²

Ausführung

- Nordische Hölzer, kesseldruckimprägniert (Größe 1 und 2)
- Nordische Hölzer, Douglasie (Größe 1 Douglasie)

Dacheindeckung

- Dachpappe

Dach

- 18 mm Dachplatte

Pfosten

- Größe 1: 4 Stück, 11,5 × 11,5 cm Massivholzpfosten
- Größe 2: 6 Stück, 11,5 × 11,5 cm Massivholzpfosten
- Größe 1 Douglasie: 4 Stück, 12 × 12 cm Massivholzpfosten
- Nordische Hölzer, kesseldruckimprägniert (Größe 1 und 2)

Erhältliches Zubehör (gegen Aufpreis)

- Schindeln
- Brüstung mit Fußboden
- Pavillonhaube (Größe 1 und 1 Douglasie)
- Pfostenanker (12 × 12 × 60 cm)
- Halbhohe Brüstung (Größe 1 Douglasie)
- 28 mm Wände (Größe 1 und 2)
- 28 mm Wände mit Doppelflügeltür (Größe 1 und 2)
- 28 mm Giebelelement (Größe 2)
- 28 mm Dreh-/Kipp-Fenster
- Blumenkasten
- Fensterläden
- Weiteres Zubehör und genauere Erläuterungen finden Sie unter **Zubehör**

Fundamenterstellung

Bitte beachten Sie dazu den Punkt **Vorbereitung der Stellfläche bzw. des Fundaments**

Fundamentplan:

