

PDS_190

NEST SWING 'SWIBEE'



MANUAL : M190
SALESSTATUS : STD
PRODUCT DIMENSIONS : 980 x 980 x 60 mm

MATERIAL :

EN nest swing 'swibee'

- water-repellent fabric with PE mesh seating surface
- black braided rope with black PP welds
- maximum load of 150 kg
- supplied unassembled in compact full coloured cardboard box

NL nestschommel 'swibee'

- PE zitvlak met mazen in waterafstotende stof
- zwart gevlochten touw met zwarte PP kunststof lassen
- maximumgewicht van 150 kg
- niet gemonteerd geleverd in compacte gekleurde doos

FR balançoire nid 'swibee'

- surface d'assise en polyéthylène maille imperméable
- corde noire tressée avec surmoulages en PP couleur noir
- charge maximale de 150 kg
- fourni non monté dans une boîte colorée compacte

DE Nestschaukel 'swibee'

- PE Gittermuster Sitz mit wasserabweisendem Material
- Schwarz geflochtenes Seil mit schwarzen Seilverbindungen aus PP
- Maximumgewicht von 150 Kg
- wird nicht montiert, in einer kompakten bunten Verpackung geliefert





ES asiento nido 'swibee'

- tela impermeable con superficie de asiento con malla de PE
- cuerda negra trenzada con soldaduras en PP negro
- carga máxima de 150 kg
- se envía desmontado en caja coloreada compacta

PL bocianie gniazdo typu 'Swibee'

- materiał wodoodporny
- czarna pleciona lina z czarnymi zgrzewami PP
- maksymalne obciążenie wynosi 150 kg
- dostarczone w zestawie do samodzielnego montażu


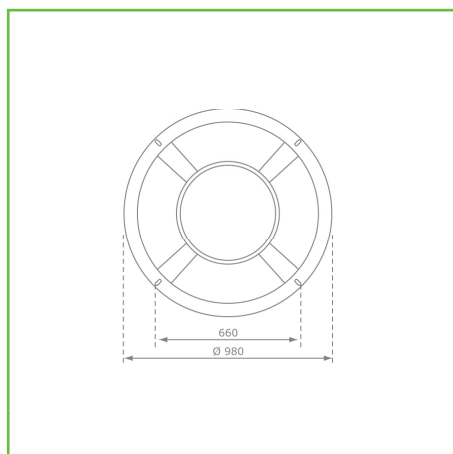
PACKAGING

190.	 pcs  4 72 x 52 x 31 cm 21 kg
190.	 = 13 pcs  ? 126 x 83 x 170 cm 280 kg



NEST SWING 'SWIBEE'



DRAWINGS:



VARIATIONS :

-  190.007.004.001 nest swing 'swibee' - braided black rope - blue/black
-  190.007.007.001 nest swing 'swibee' - braided black rope - apple green/black