


Bausatz für **WPC Fertigzaun**



Aufbauanleitung:


Schritt 1:

Die silbernen Träger in einem Abstand von 506mm ausrichten




Schritt 2:

Den im Lieferumfang enthaltenen Abstandshalter zwischen die zu befestigenden Planken legen und diese montieren.



Schritt 3:

Den Zaun wenden und die Freifläche der Zaunelemente mit einer Latte überdecken. Daraufhin den im Lieferumfang enthaltenen Abstandshalter nutzen, um die Abstände zu ermitteln.



Schritt 4:

Zaun montieren.

