



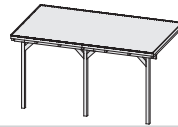
Produktinformation

- Terrassenüberdachung Eco Modell 1 -

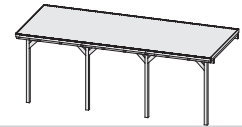
Größe A



Größe B



Größe C



Außenmaß:	198 × 212 cm	387 × 212 cm	576 × 212 cm
Innenmaß:	180 × 203 cm	369 × 203 cm	558 × 203 cm
Dachstand:	244 × 235 cm	433 × 235 cm	622 × 235 cm
Höhe vorne:	226 cm	226 cm	226 cm
Höhe hinten:	239 cm	239 cm	239 cm
Pfostenanzahl:	2	3	4
Umbauter Raum:	9,94 m ³	19,55 m ³	28,57 m ³
Dachfläche:	5,64 m ²	10,41 m ²	15 m ²
Dachüberstand vorne:	28 cm	28 cm	28 cm
Dachüberstand Seite:	23 cm	23 cm	23 cm
Dachneigung:	3°	3°	3°
Bedarf Dachrinnenpakete:	-	-	-
Bedarf Terrassendielen:	Set A	Set E	Set B+F
Zulässige Schneelast:	75 kg/m ²	75 kg/m ²	75 kg/m ²

Ausführung

- Nordische Hölzer, kesseldruckimprägniert

Dacheindeckung

- PVC-Plattendach
- 0,8 mm stark
- 2 cm Wellenhöhe

Dach

- Dachschräge lässt sich an örtliche Gegebenheiten anpassen

Pfosten

- 9 × 9 cm Massivholzpfeiler

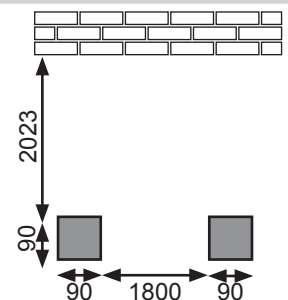
Erhältliches Zubehör (gegen Aufpreis)

- Pfostenanker (9 × 9 × 60 cm)
- Brüstung halbhoch
- Seitenwandelement
- Terrassendielen
- Weiteres Zubehör und genauere Erläuterungen finden Sie unter **Zubehör**

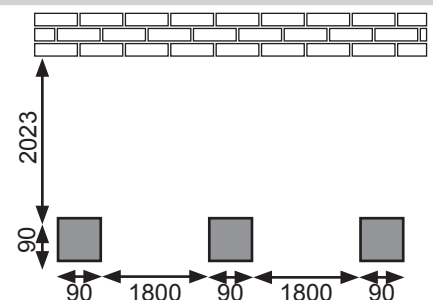
Fundamenterstellung

Bitte beachten Sie dazu den Punkt **Vorbereitung der Stellfläche bzw des Fundaments**

Fundamentplan Größe A:



Fundamentplan Größe B:



Fundamentplan Größe C:

