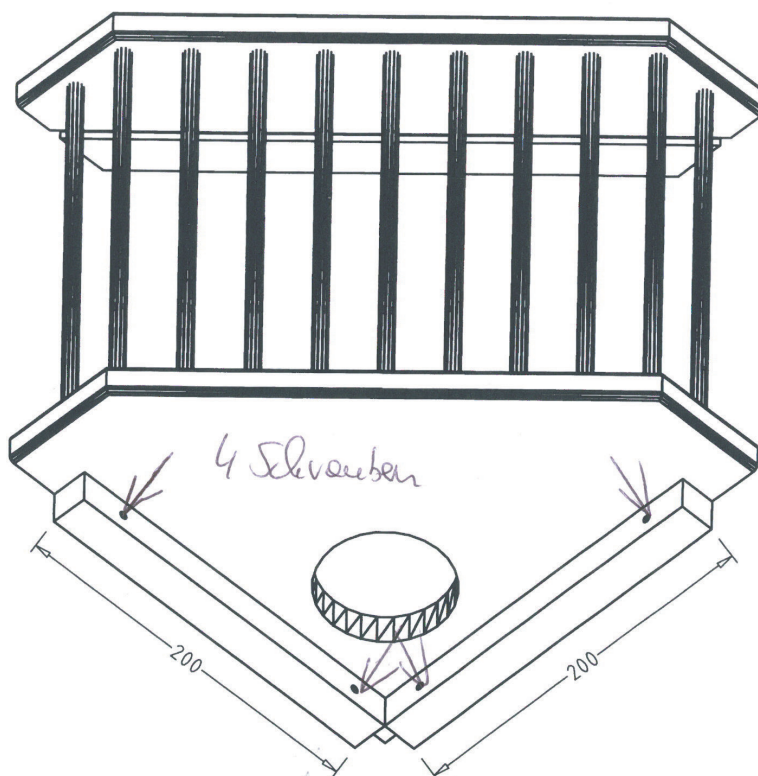
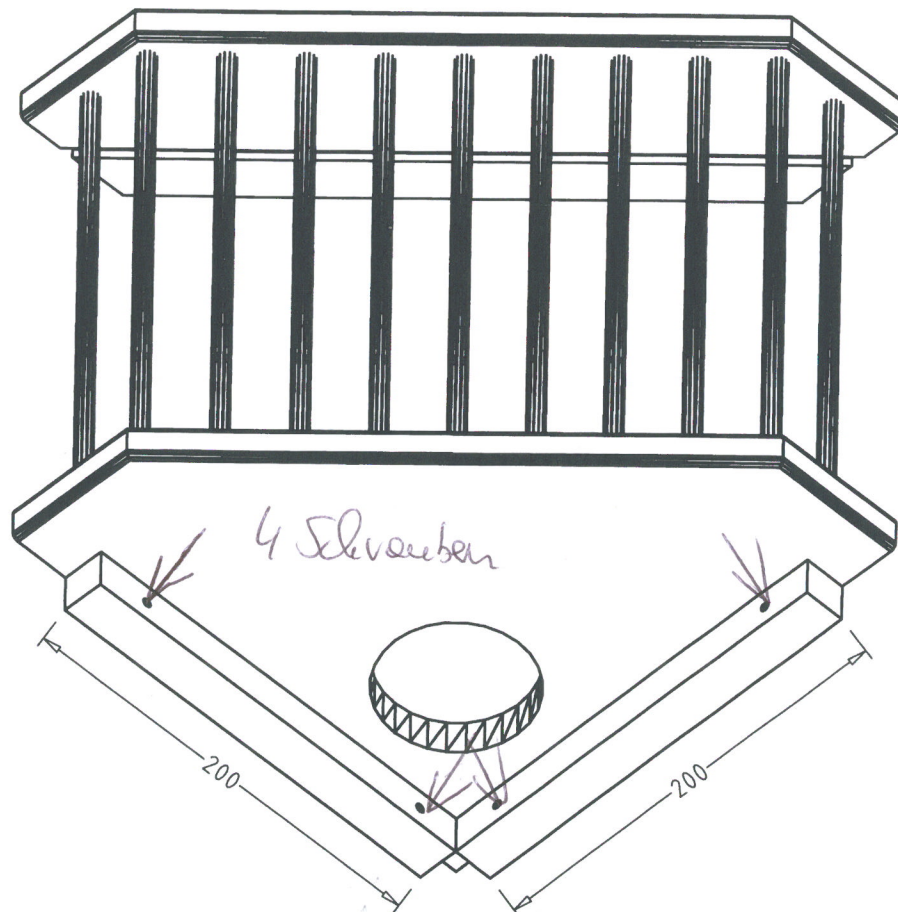
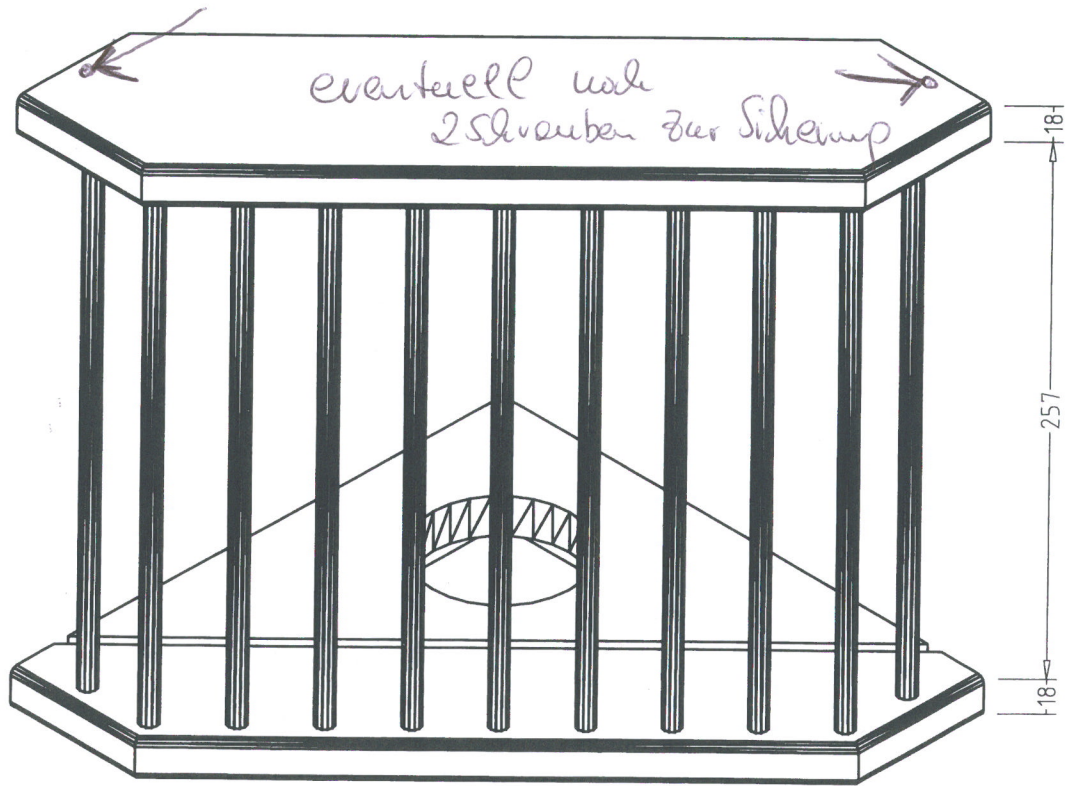


# Salzkristalleuchte

1. Montieren Sie zuerst die Feuchtraumlampe.
2. Anschließend legen Sie die Salzkristalleuchte mit den Sprossen nach unten auf einen Tisch und legen Sie die Salzsteine auf die Sprossen.
3. Schieben Sie das Glas in die dafür vorgesehene Nut.
4. Montieren Sie die gesamte Leuchte in die Ecke, wobei sie an der Unterseite mit 4 Schrauben befestigen Sie können die Leuchte oben noch zusätzlich mit 1-2 Schrauben sichern, damit sie nicht nach vorne kippen kann.





**TPI**  
TREND PRODUCTS INTERNATIONAL

HANDELSGES. M.B.H  
Rieglerstraße 21  
4873 FRANKENBURG  
AUSTRIA

OBJEKT/AUFTRAG: TPI

BEZEICHNUNG: Salzlampe

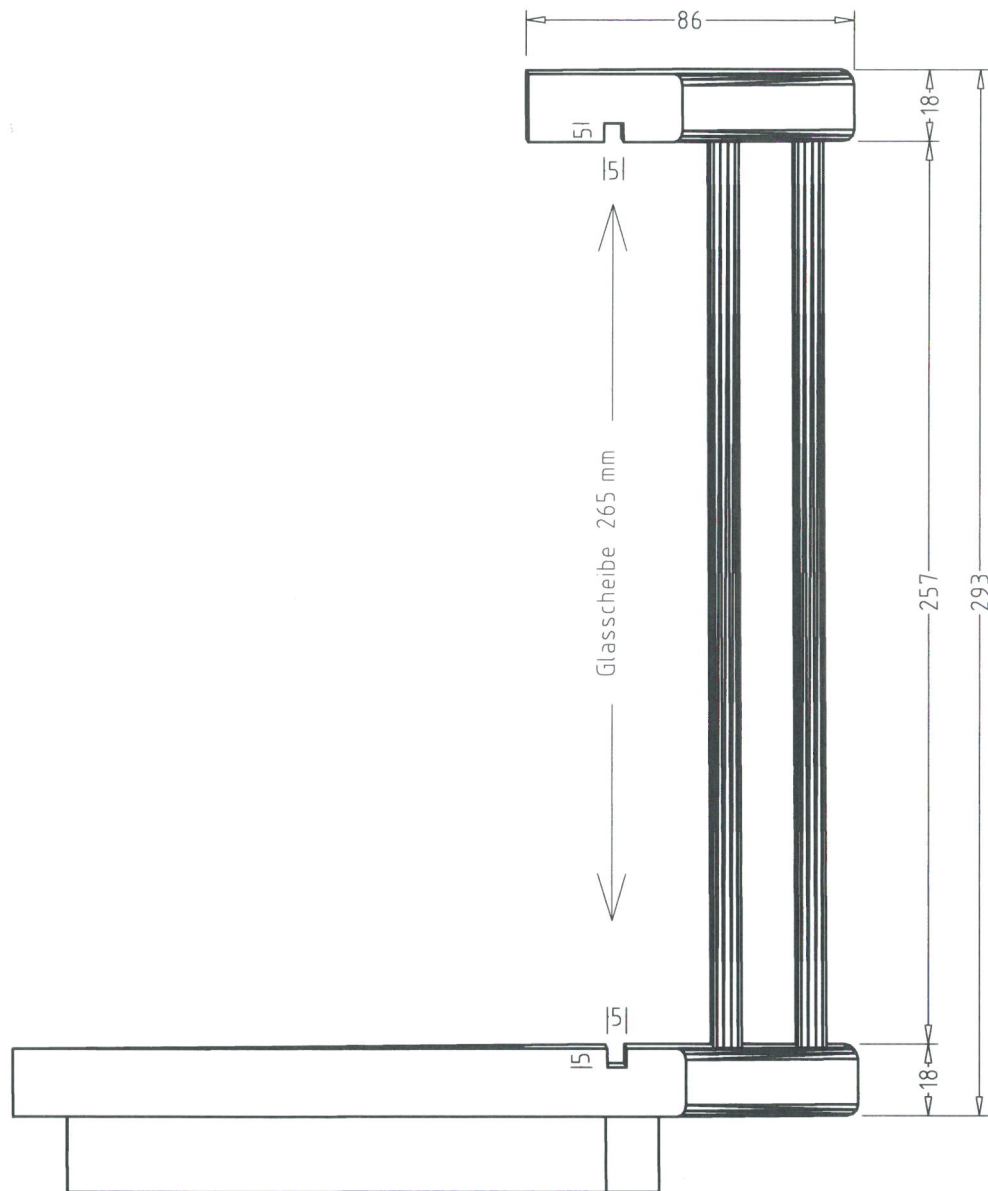
DIESE ZEICHNUNG DARF OHNE UNSERE GENEHMIGUNG WEDER KOPIERT NOCH DRITTEN PERSONEN ODER KONKURRENZFIRMEN ZUGÄNGLICH GEMACHT WERDEN.

MASZTAB: -

DAT.: 29.03.2010

GEZ.: Hüttl

DATEINAME: x.dwg



**TPI**  
TREND PRODUCTS INTERNATIONAL

HANDELSGES. MBH  
Rieglerstraße 21  
4873 FRANKENBURG  
AUSTRIA

OBJEKT/AUFTRAG: **TPI**

BEZEICHNUNG: Salzlampe

DESE ZEICHNUNG DARF OHNE UNSERE GENEHMIGUNG WEDER KOPIERT NOCH DRITTEN PERSONEN ODER KONKURRENZFIRMEN ZUGÄNGLICH GEMACHT WERDEN

MASZTAB: -

DAT.: 29.03.2010

GEZ: Hüttl

DATEINAME: x.dwg

